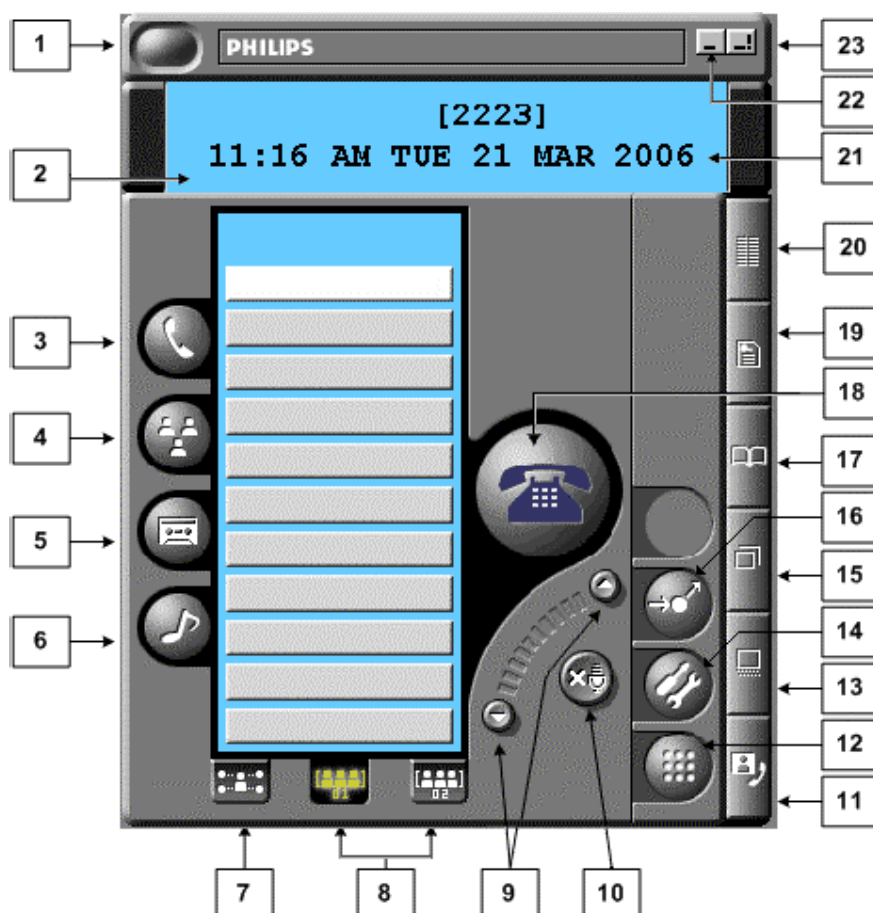



Dterm SP30 - Kom godt i gang

Tillykke med dit køb af Dterm SP30 softphone. Denne vejledning vil hjælpe dig med at lære SP30 at kende. Yderligere information kan du læse i brugervejledningen til Dterm SP30.





- | | | | |
|----|-------------------------|----|------------------------|
| 1 | Lampe for ventende kald | 13 | Start samarbejde |
| 2 | Informationsvindue | 14 | Konfigurér SP30 |
| 3 | Stil om | 15 | Oversigt over opkald |
| 4 | Konference | 16 | Indstil viderestilling |
| 5 | Optag aktuelt opkald | 17 | Telefonbog |
| 6 | Venteposition | 18 | Højttaler |
| 7 | Linjepanel | 19 | SMS |
| 8 | Medlemspanel 1/2 | 20 | Linjetaster |
| 9 | Lydstyrke op/ned | 21 | LCD-skærm |
| 10 | Sluk mikrofon | 22 | Minimér |
| 11 | Videokonference | 23 | Kompakt tilstand |
| 12 | Ciffertaster | | |


Hvordan besvarer jeg et opkald?

- Når du hører telefonen ringe
- Tryk på knappen Højtaler. 
- Når du har afsluttet et opkald, skal du trykke på knappen Højtaler igen.


Hvordan foretager jeg et opkald?

- Tryk på knappen Højtaler. 
- Der høres en klartone.
- Indtast tallene i nummeret, som du vil ringe til (med cifertasterne [] eller tastaturet).
- Telefonen ringer op automatisk, når det korrekte antal cifre indtastes.

Hvordan forhindrer jeg, at min stemme høres?

- Under et opkald skal du trykke på knappen .
- Mens din stemme ikke kan høres, blinker knappen.
- Tryk blot på knappen igen, når din stemme igen skal kunne høres.


Hvordan sætter jeg et opkald i venteposition?

- Under et opkald skal du trykke på knappen .


Hvordan modtager jeg et opkald i venteposition?

- Tryk på den blinkende linjetast på linjetastpanelet.



Hvordan kan jeg se, hvem der har ringet op?

- Tryk på knappen for oversigt over opkald. 
- Dette vil vise et vindue med opkald, du ikke har besvaret, foretagne opkald og modtagne opkald.
- Fra listen kan du ringe til ethvert nummer og afspille optagne samtaler.



Hvordan bruger jeg videokonferencer?

- Mens du taler med en anden SP30-bruger, skal du klikke på knappen Videokonference. 
- Der åbnes et nyt vindue med videokonferencen, hvor du kan se dig selv og modparten.

Hvordan bruger jeg whiteboard?

- Mens du taler med en anden SP30-bruger, skal du klikke på samarbejdsknappen. 
- Et nyt vindue åbnes.
- Klik på knappen Whiteboard. 

Hvordan deler jeg et program?

- Mens du taler med en anden SP30-bruger, skal du klikke på samarbejdsknappen. 
- Et nyt vindue åbnes.
- Klik på knappen Programdeling. 
- Der åbnes et nyt vindue, hvor du kan vælge programmerne, du vil dele. Når du har valgt programmet, skal du klikke på knappen 'Del'.